

## RELAISERWEITERUNG GVZ ALARMBOX

### Lieferumfang

- Relais-Box mit vormontierter Relais-Erweiterung
- USB-Kabel (vormontiert) für Anschluss an GVZ Alarmbox
- Netzteil für die GVZ Alarmbox

### Funktionsweise der Relais Erweiterung

Es kann zwischen 3 Modi gewählt werden:


Modus 1: Relais 1 - 4 (K1 - K4) sind aktiv

Modus 2: Relais 1 - 8 (K1 - K8) sind aktiv

Modus 3: Relais 5 - 8 (K5 - K8) sind aktiv

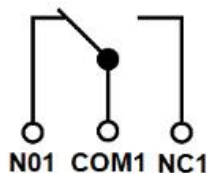
- K1, K8: Solange ein laufender Einsatz angezeigt wird, ist das Relais angezogen.
- K2, K7: Bei Empfang eines neuen Einsatzes zieht das Relais für 2 Sek an.
- K3, K6: Bei Abschluss eines Einsatzes zieht das Relais für 2 Sek an.
- K4, K5: Bei Updates zu einem Einsatz (neue Bemerkungen, weitere Alarmierungen, etc.) zieht das Relais für 2 Sek an.

Die Dauer des Öffnens/Schliessens der Relais und der Modus kann über den GVZ Support Bereich G&E angepasst werden.

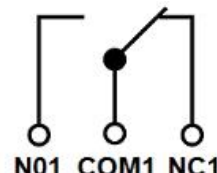


*Ansicht der Relais-Erweiterung*

Im angezogenen Zustand ist das Relais zwischen COMx und NOx verbunden.



Im Ruhezustand ist das Relais zwischen COMx und NCx verbunden.



Wenn ein bereits abgeschlossener Einsatz angezeigt wird, sind sämtliche Relais im Ruhezustand (nicht angezogen).

### Fragen und Support

E-Mail an [support-feuerwehr@gvz.ch](mailto:support-feuerwehr@gvz.ch) oder Tel 044 308 21 88.